



УПРАВЛЕНИЕ ФЕДЕРАЛЬНОЙ СЛУЖБЫ
ГОСУДАРСТВЕННОЙ СТАТИСТИКИ
ПО АРХАНГЕЛЬСКОЙ ОБЛАСТИ
И НЕНЕЦКОМУ АВТОНОМНОМУ ОКРУГУ

Индекс потребительских цен по Ненецкому автономному округу



ноябрь 2022 года



Управление Федеральной службы
государственной статистики по Архангельской
области и Ненецкому автономному округу

Индекс потребительских цен

по Ненецкому автономному округу

ноябрь 2022 года

01

Индексы потребительских цен,
в % к предыдущему месяцу

02

Индексы потребительских цен,
в % к декабрю 2021 года

03

Индексы цен на продовольственные товары,
в % к предыдущему месяцу

04

Индексы цен на непродовольственные товары,
в % к предыдущему месяцу

05

Индексы цен на топливо моторное,
в % к предыдущему месяцу

06

Индексы цен и тарифов на услуги,
в % к предыдущему месяцу





ИНДЕКСЫ ПОТРЕБИТЕЛЬСКИХ ЦЕН

В % К ПРЕДЫДУЩЕМУ МЕСЯЦУ

Индекс потребительских цен

Ноябрь 2022 г. к октябрю 2022 г.



ИПЦ

101,2%



Продовольственные товары

101,4%



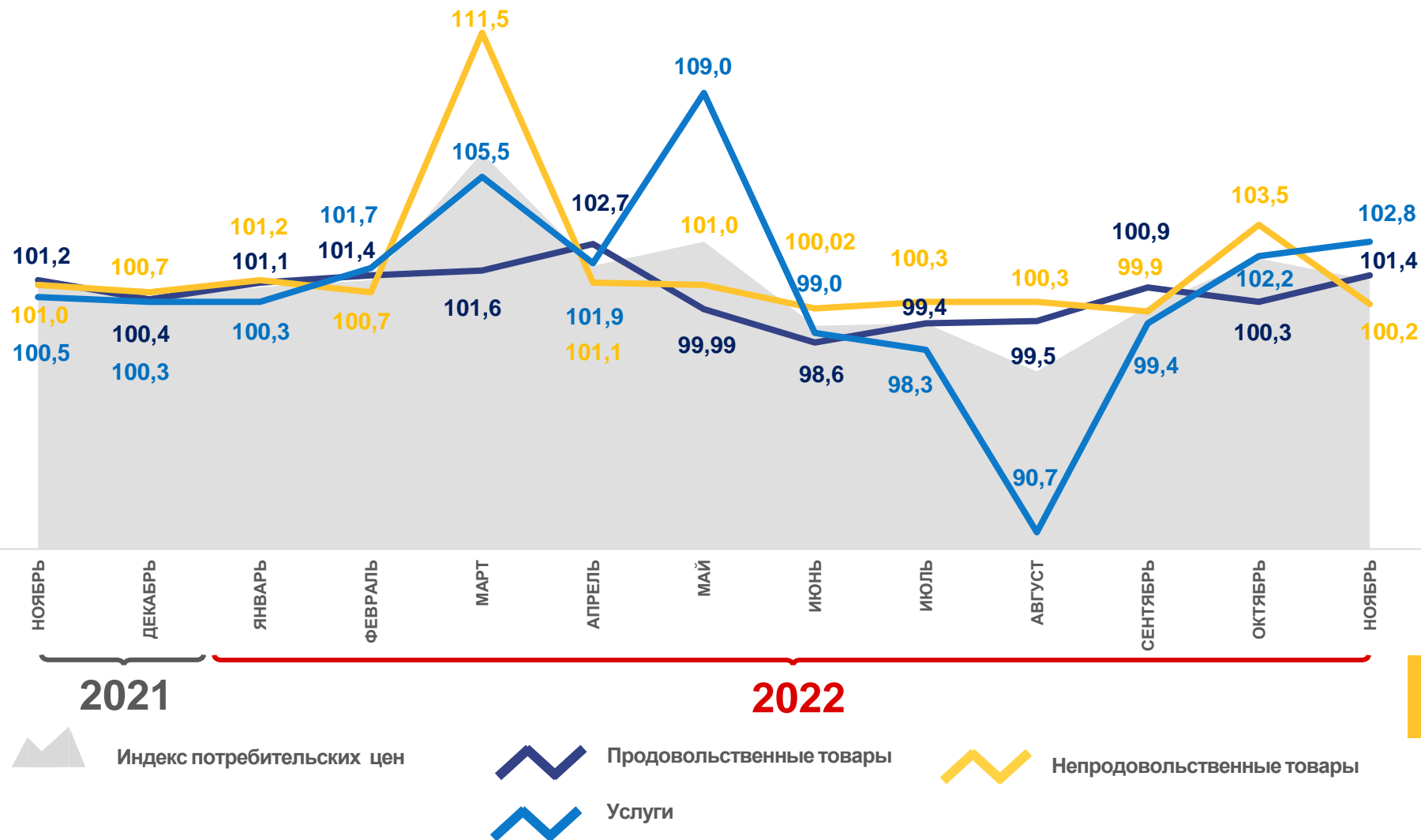
Непродовольственные товары

100,2%



Услуги

102,8%





ИНДЕКСЫ ПОТРЕБИТЕЛЬСКИХ ЦЕН

В % К ДЕКАБРЮ 2021 ГОДА

Индекс потребительских цен

Ноябрь 2022 г. к декабрю 2021 г.



ИПЦ

113,2%



Продовольственные товары

106,9%



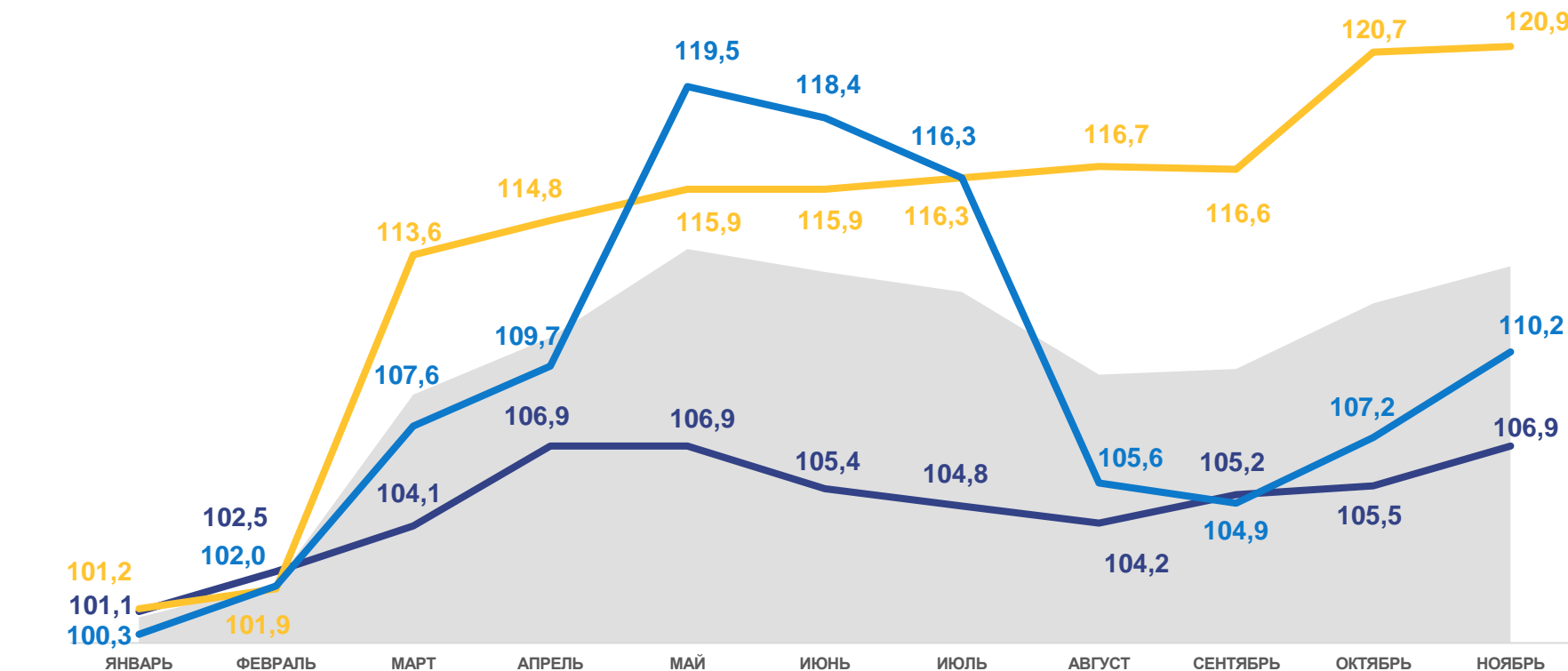
Непродовольственные товары

120,9%



Услуги

110,2%



Индекс потребительских цен



Продовольственные товары



Непродовольственные товары





ИНДЕКСЫ ЦЕН НА ОТДЕЛЬНЫЕ ГРУППЫ И ВИДЫ ПРОДОВОЛЬСТВЕННЫХ ТОВАРОВ

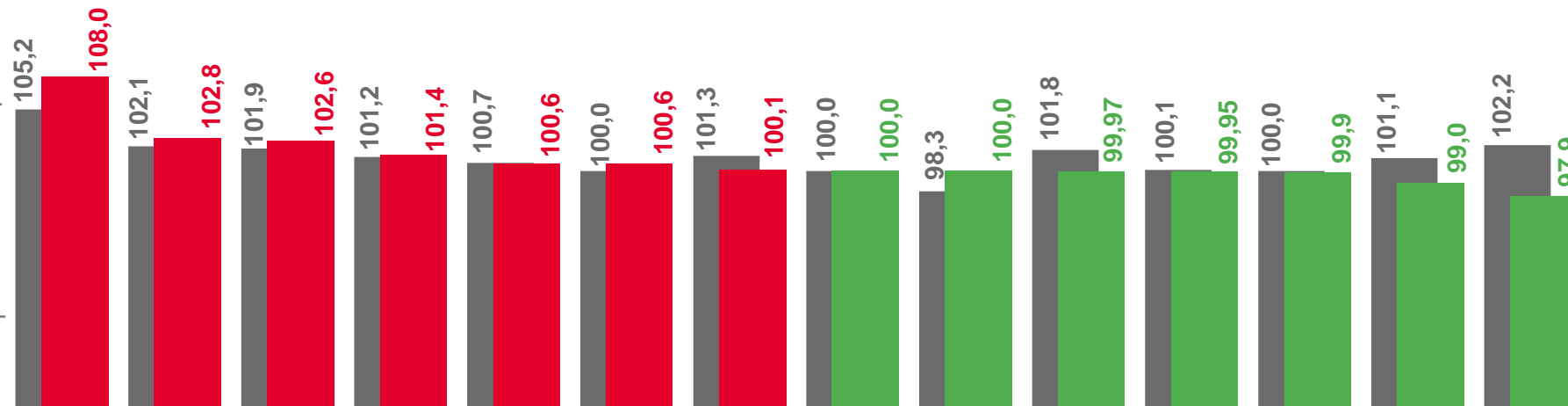
В % К ПРЕДЫДУЩЕМУ МЕСЯЦУ

Индексы цен на продовольственные товары



Продовольственные товары

101,4%



Фруктовоовощная продукция, включая картофель

108,0%

Масло сливочное

102,8%

Молоко и молочная продукция

102,6%

Рыба и морепродукты пищевые


99,9%

Мясо и птица

99,0%

Яйца куриные

97,9%



■ Ноябрь 2021 г. к октябрю 2021 г.

■ Ноябрь 2022 г. к октябрю 2022 г.





ИНДЕКСЫ ЦЕН НА ОТДЕЛЬНЫЕ ГРУППЫ НЕПРОДОВОЛЬСТВЕННЫХ ТОВАРОВ

В % К ПРЕДЫДУЩЕМУ МЕСЯЦУ

Индексы цен на непродовольственные товары



100,2%

Непродовольственные товары



104,9%

Моющие и чистящие средства



102,5%

Табачные изделия



102,1%

Трикотажные изделия



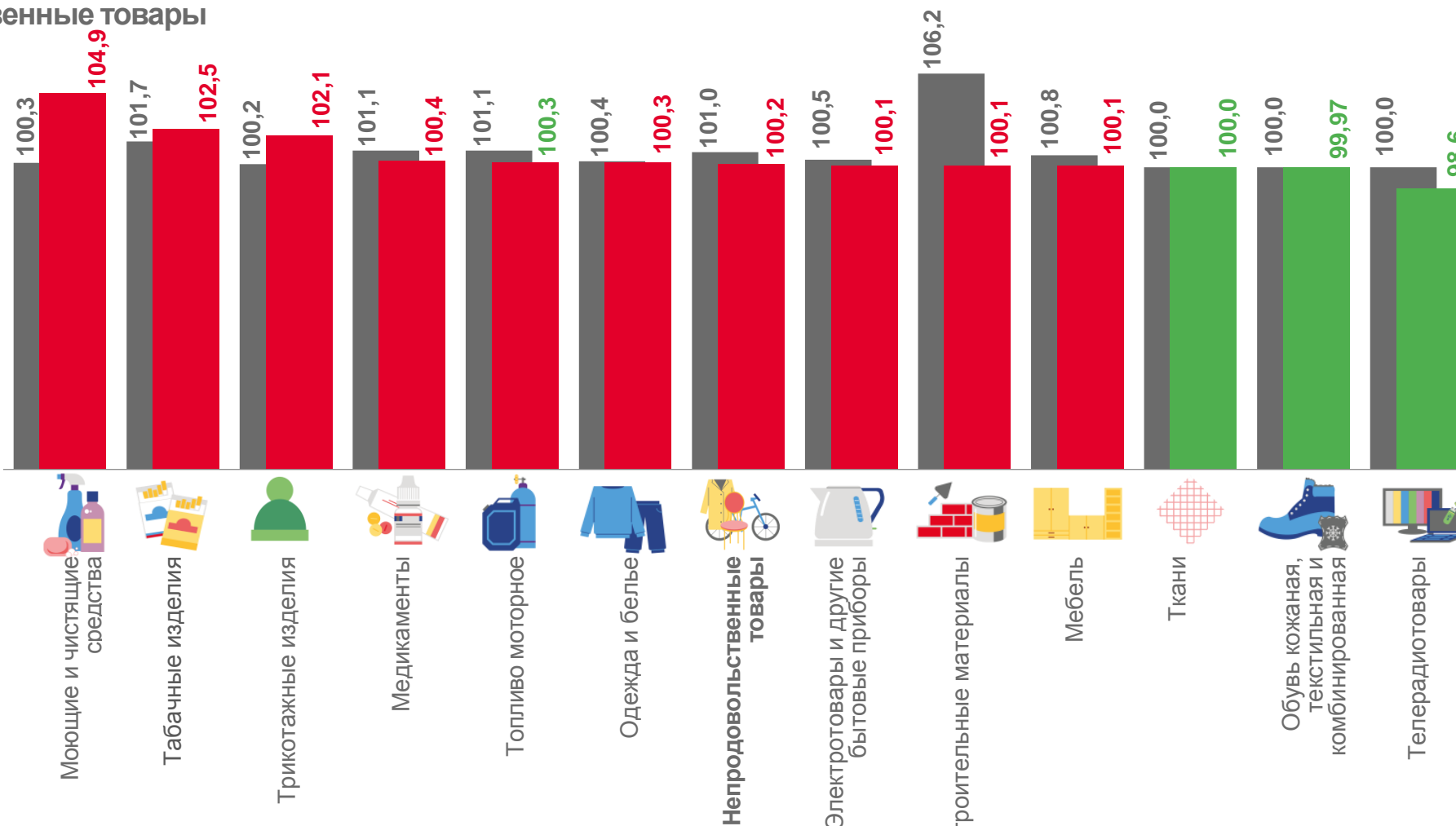
99,97%

Обувь кожаная, текстильная и комбинированная



98,6%

Телерадиотовары



■ Ноябрь 2021 г. к октябрю 2021 г.

■ Ноябрь 2022 г. к октябрю 2022 г.

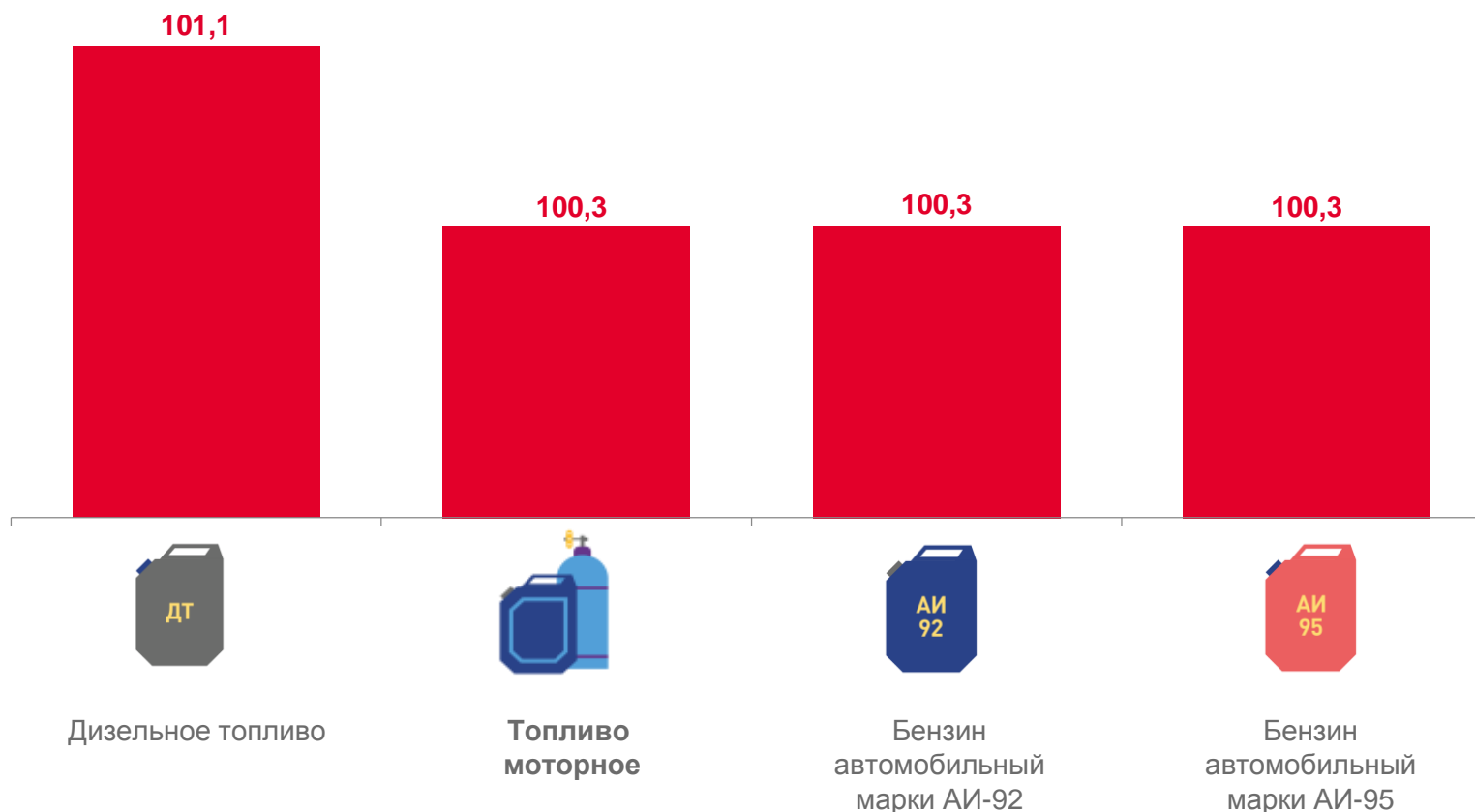




ИНДЕКСЫ ЦЕН НА ТОПЛИВО МОТОРНОЕ

Ноябрь 2022 г. к октябрю 2022 г.

Индексы на топливо моторное



СРЕДНИЕ ЦЕНЫ ▲ 60,71 ₺

▲ 50,61 ₺

▲ 56,12 ₺





ИНДЕКСЫ ЦЕН И ТАРИФОВ НА УСЛУГИ

В % К ПРЕДЫДУЩЕМУ МЕСЯЦУ

Индексы цен на услуги



Услуги

102,8%



Пассажирского транспорта

116,1%



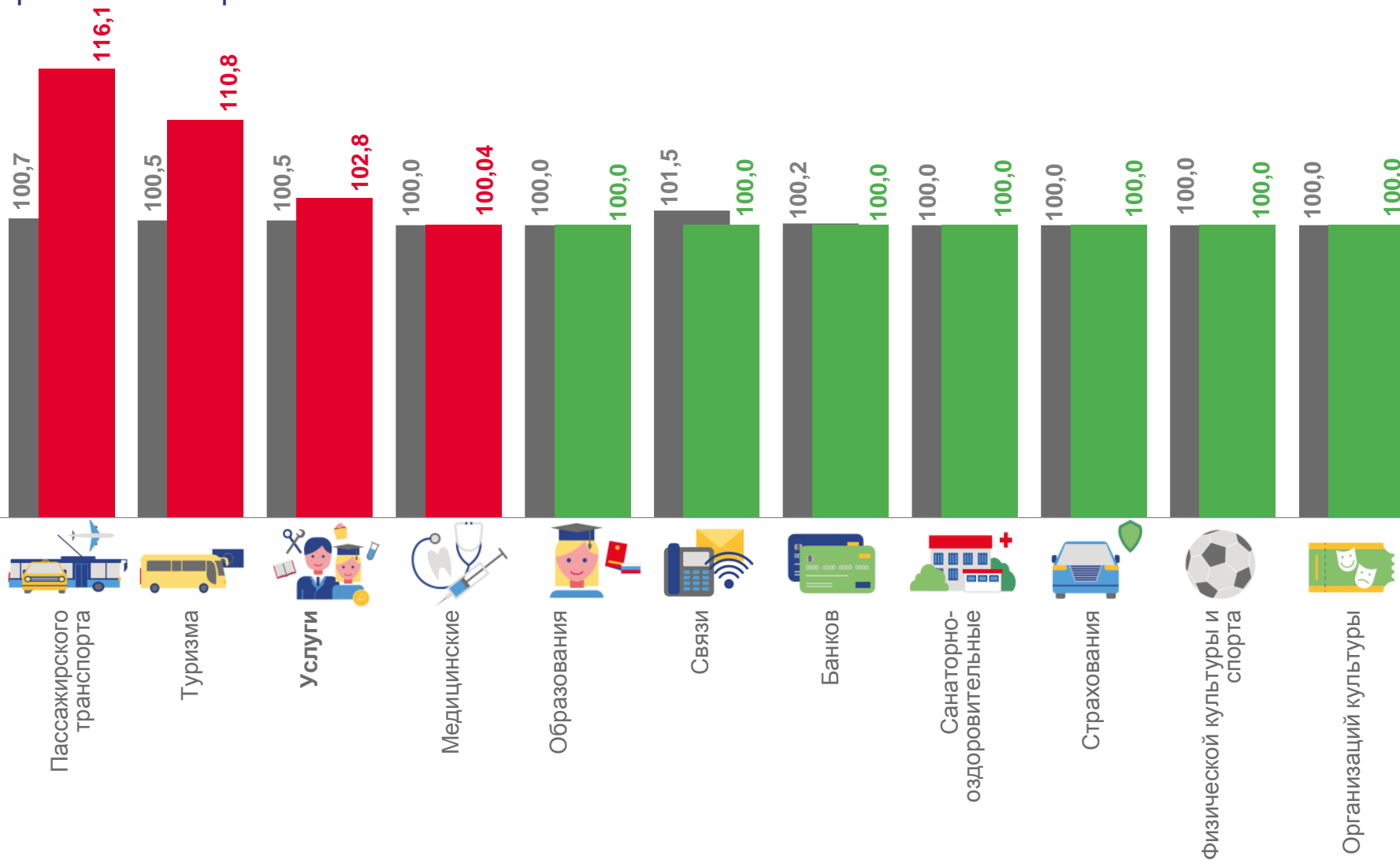
Туризма

110,8%



Медицинские

100,04%



■ Ноябрь 2021 г. к октябрю 2021 г.

■ Ноябрь 2022 г. к октябрю 2022 г.

